
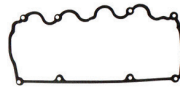


MODELO			MOTOR	Ø PISTÃO	Ø JUNTA
ELANTRA			G4E K1.512V/		77,00
DESCRIÇÃO	CÓDIGO		DESCRIÇÃO	CÓDIGO	
JOGO DO MOTOR COM RETENTORES	140.906	CHMR	KIT RETIFICAÇÃO DE VÁLVULAS COM RETENTORES	140.9060	CHMR
JOGO DO MOTOR SEM RETENTORES	140.906	CHM	KIT RETIFICAÇÃO DE VÁLVULAS SEM RETENTORES	140.9060	CHM



CÓD. 140.901 CHM
DESC. JUNTA DO CABEÇOTE

MAT. CH
N.ORIG.



CÓD. 140.902 BO
DESC. JUNTA DA TAMPA DE VÁLVULA

MAT. BO
N.ORIG.



CÓD. 140.903 CH
DESC. JUNTA DO COLETOR DE ESCAPAMENTO

MAT. CH
N.ORIG.



CÓD. 140.904 BO
DESC. JUNTA DO COLETOR DE ADMISSÃO

MAT. BO
N.ORIG.




CÓD. 140.905 PV
DESC. JUNTA DO COLETOR DE ADMISSÃO

MAT. PV
N.ORIG.



CÓD. 140.907 PV
DESC. JUNTA DO COLETOR DE ADMISSÃO

MAT. PV
N.ORIG.



CÓD. 140.908 BO
DESC. JUNTA

MAT. BO
N.ORIG.



CÓD. 140.909 PV
DESC. JUNTA

MAT. PV
N.ORIG.



CÓD. 140.910 CH
DESC. JUNTA DA SAÍDA DO ESCAPAMENTO

MAT. CH
N.ORIG.




CÓD. 140.911 PV
DESC. JUNTA

MAT. PV
N.ORIG.



CÓD. 140.912 PV
DESC. JUNTA

MAT. PV
N.ORIG.



CÓD. 140.913 PV
DESC. JUNTA

MAT. PV
N.ORIG.



CÓD. 140.914 PV
DESC. JUNTA

MAT. PV
N.ORIG.




CÓD. 140.915 PV
DESC. JUNTA

MAT. PV
N.ORIG.



CÓD. 140.916 PV
DESC. JUNTA

MAT. PV
N.ORIG.



CÓD. 140.917 PV
DESC. JUNTA

MAT. PV
N.ORIG.



CÓD. 140.918 PV
DESC. JUNTA

MAT. PV
N.ORIG.



CÓD. 140.919 AL
DESC. ARRUELA

MAT. AL
N.ORIG.



CÓD. 140.606 KR
DESC. KIT DE RETENTORES

MAT.
N.ORIG.

KIT DE RETIFICAÇÃO DE VÁLVULAS

JOGO DE JUNTAS COMPLETO

KIT RETENTORES