


MODELO				MOTOR	Ø PISTÃO	Ø JUNTA		
CLIO LAGUNA R19 ATÉ 1998				F3P 1.8 F3R 722 A 798 B20F 1.8 2.0 8V	82,7	83,80		
DESCRIÇÃO		CÓDIGO		DESCRIÇÃO		CÓDIGO		
JOGO DO MOTOR COM RETENTORES		150.529	R CHR	KIT RETIFICAÇÃO DE VÁLVULAS COM RETENTORES		150.5029	R	CHR
JOGO DO MOTOR SEM RETENTORES		150.529	GAS CH	KIT RETIFICAÇÃO DE VÁLVULAS SEM RETENTORES		150.5029	GAS	CH



CÓD. 150.401 GAS
DESC. JUNTA DO CABEÇOTE

MAT. BBS
N.ORIG.



CÓD. 150.531 KA
DESC. KIT DE ARRUELAS

MAT. AL
N.ORIG.



CÓD. 150.531 KB
DESC. KIT DE ANÉIS DA CAMISA

MAT. BO
N.ORIG.



CÓD. 150.582 CH
DESC. JUNTA DO COLETOR DE ADMISSÃO E ESCAPE

MAT. CH/PV
N.ORIG.




CÓD. 150.583 BO
DESC. JUNTA DA TAMPA DE VÁLVULAS

MAT. BO
N.ORIG.




CÓD. 150.584 PV
DESC. JUNTA DA ADMISSÃO

MAT. PV
N.ORIG.



CÓD. 150.586 BO
DESC. JUNTA

MAT. BO
N.ORIG.



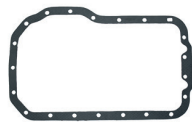
CÓD. 150.587 PV
DESC. JUNTA

MAT. PV
N.ORIG.



CÓD. 150.502 NA
DESC. JUNTA DA BOMBA D'ÁGUA

MAT. NA
N.ORIG.



CÓD. 150.585 BBS
DESC. JUNTA DO CÁRTER

MAT. BBS
N.ORIG.



CÓD. 150.588 PV
DESC. JUNTA DA BOMBA DE ÓLEO

MAT. PV
N.ORIG.



CÓD. 150.589 PV
DESC. JUNTA

MAT. PV
N.ORIG.



CÓD. 150.593 PV
DESC. JUNTA DA TAMPA DE DISTRIBUIÇÃO

MAT. PV
N.ORIG.



CÓD. 150.594 AR
DESC. ARRUELA DE ALUMÍNIO 1,5X16,3X22,2MM.

MAT. PV
N.ORIG.



CÓD. 150.529 KR
DESC. KIT DE RETENTORES

MAT.
N.ORIG.

KIT DE RETIFICAÇÃO DE VÁLVULAS

JOGO DE JUNTAS COMPLETO

KIT RETENTORES